



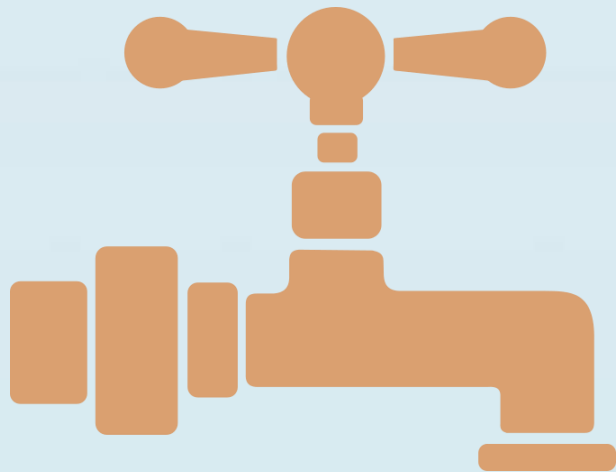
Ханты-Мансийский  
автономный округ — Югра



Администрация  
Советского района

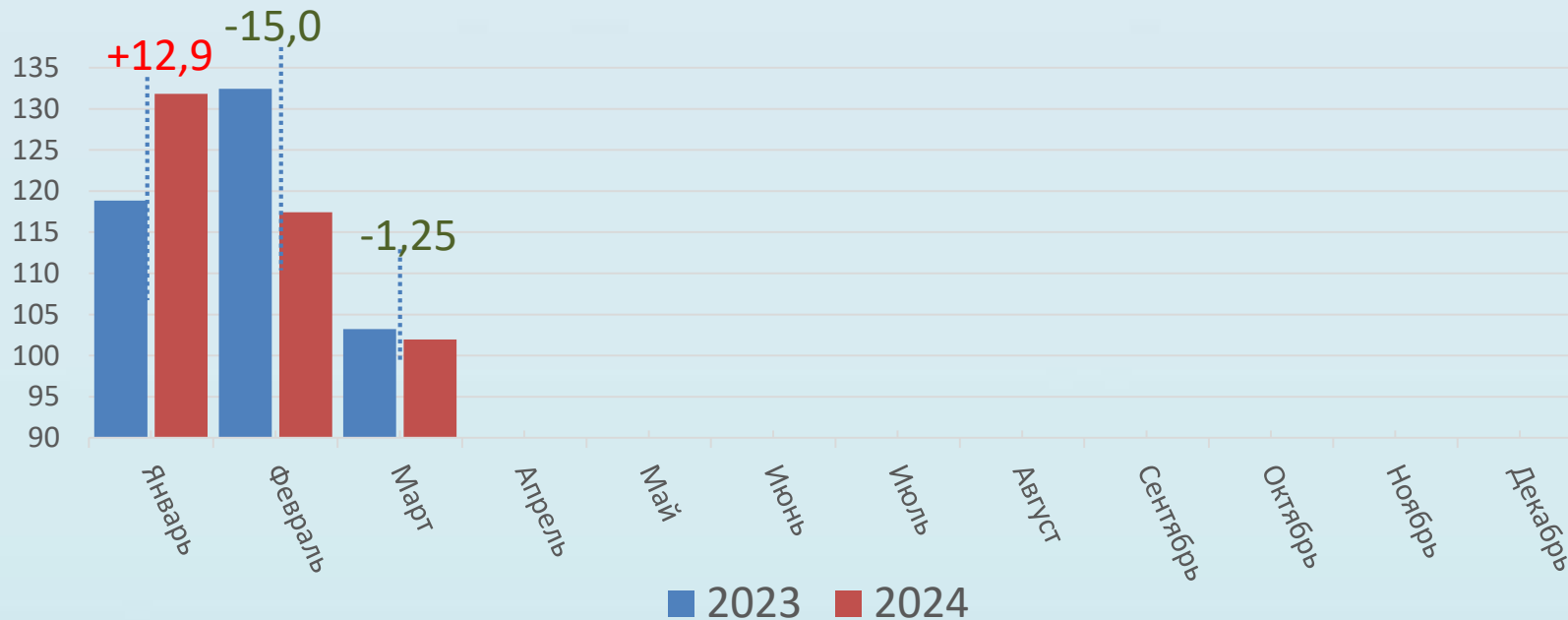
## Бережливое производство

КОНЦЕПЦИЯ «БЕРЕЖЛИВЫЙ РЕГИОН»



# Водоснабжение

куб. м



**Март  
2023**

**Март  
2024**

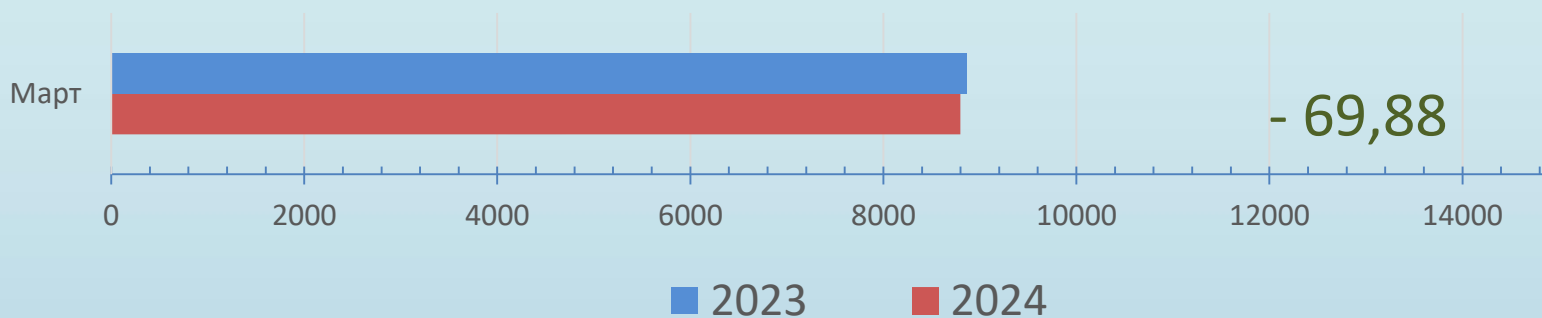
**103,21  
куб. м.**

**101,96  
куб. м.**

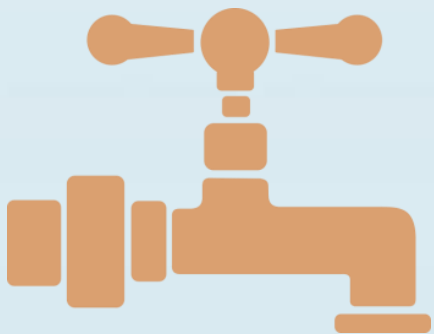
**8 863,67  
руб.**

**8 793,79  
руб.**

руб.



- 69,88



# Водоснабжение

(нарастающим итогом)

Потребление воды, куб. м

Потребление воды, руб.

- 3,3

- 56,3

**Январь**  
**Март**  
**2023**

**Январь**  
**Март**  
**2024**

**354,5**  
**куб. м.**

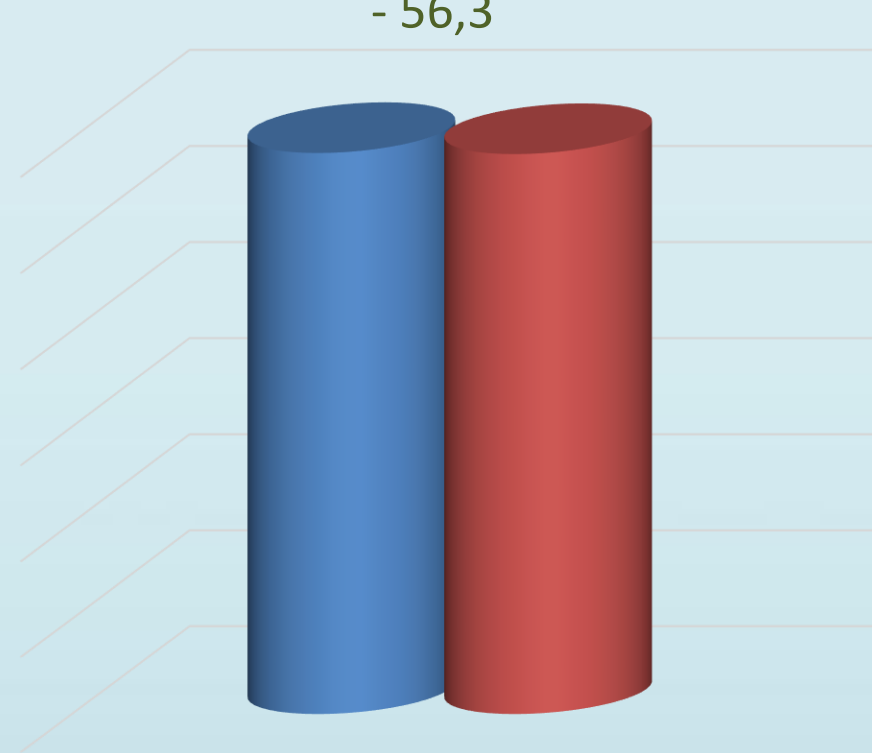
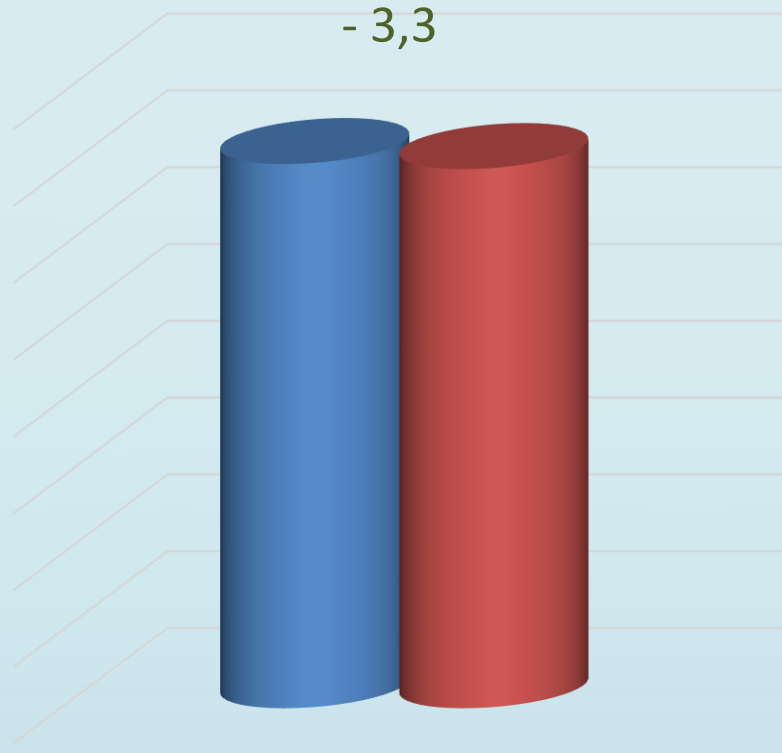
**351,2**  
**куб. м.**

**30 251,4**  
**руб.**

**30 195,1**  
**руб.**

■ 2023 ■ 2024


■ 2023 ■ 2024





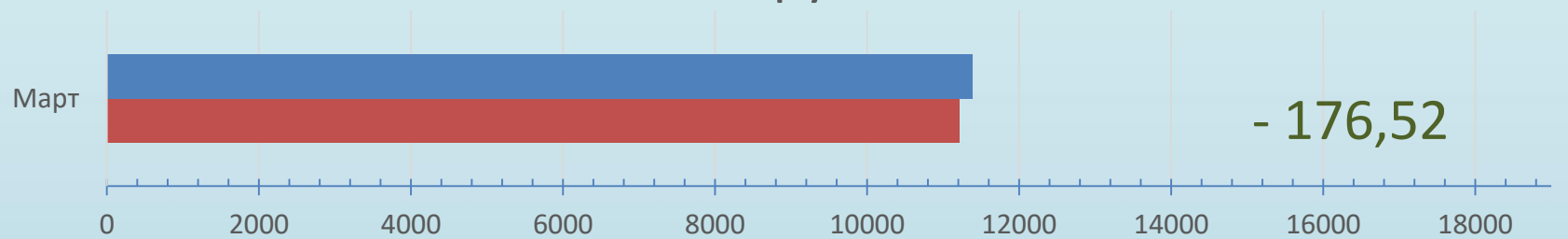
# Водоотведение

куб. м



■ 2023 ■ 2024

руб.



■ 2023 ■ 2024

**Март 2023** | **Март 2024**

**103,21** **101,96**  
куб. м. куб. м.

**11 391,17** **11 214,65**  
руб. руб.



# Водоотведение

(нарастающим итогом)

Потребление воды, куб. м

Потребление воды, руб.

**Январь  
Март  
2023**

**Январь  
Март  
2024**

**354,5  
куб. м.**

**351,2  
куб. м.**

**38 991,6  
руб.**

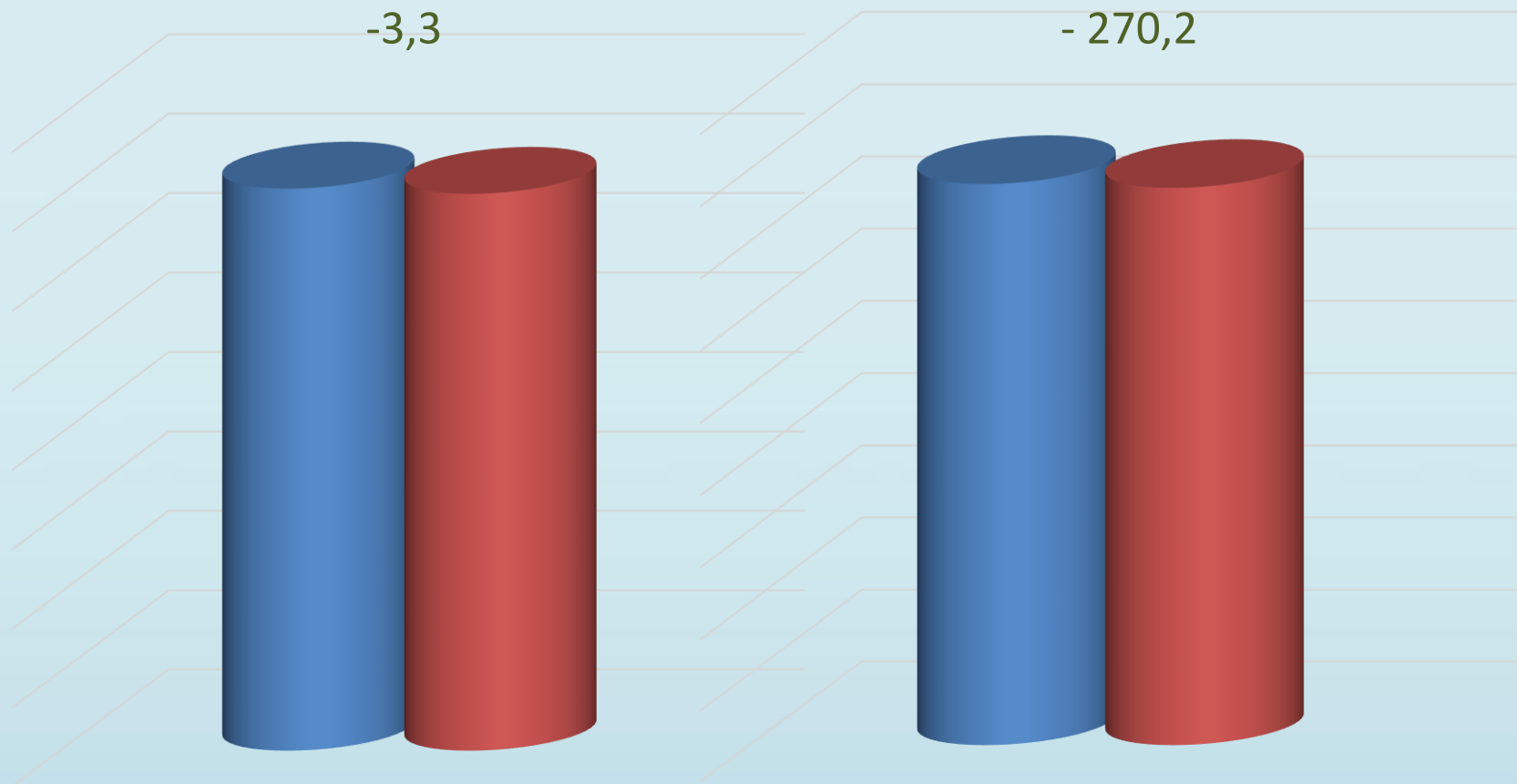
**38 721,4  
руб.**

-3,3

- 270,2

■ 2023 ■ 2024

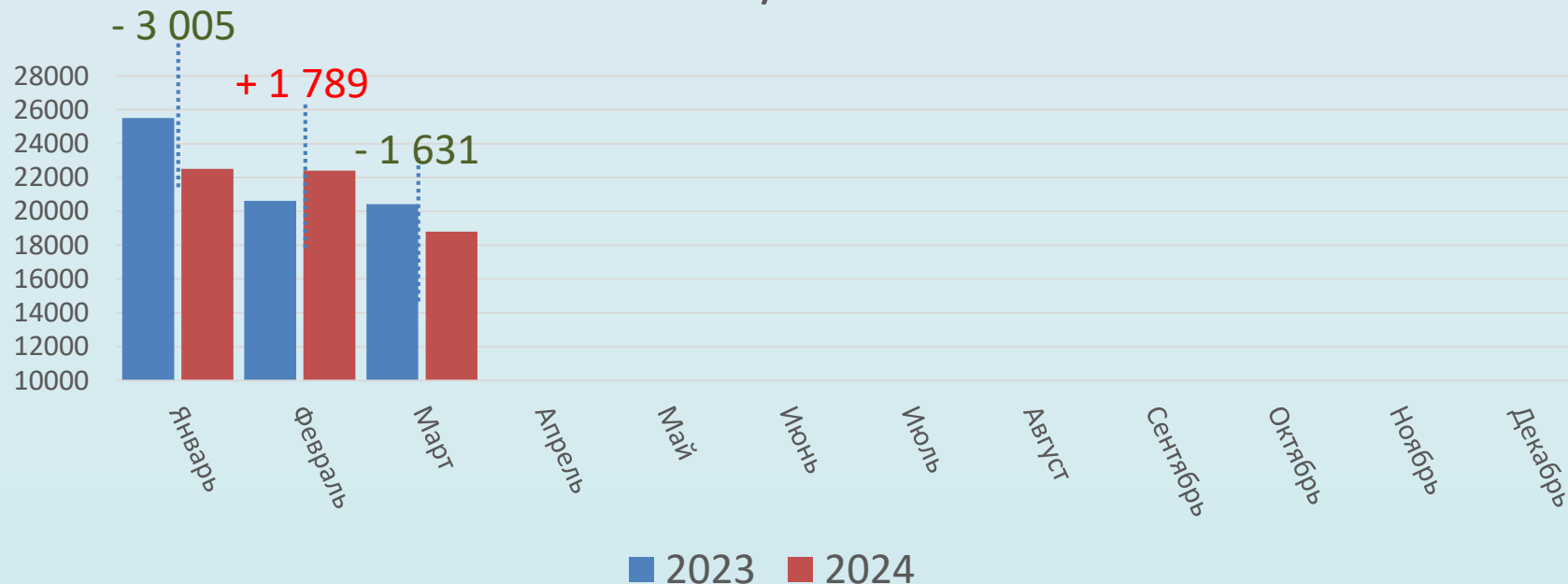
■ 2023 ■ 2024



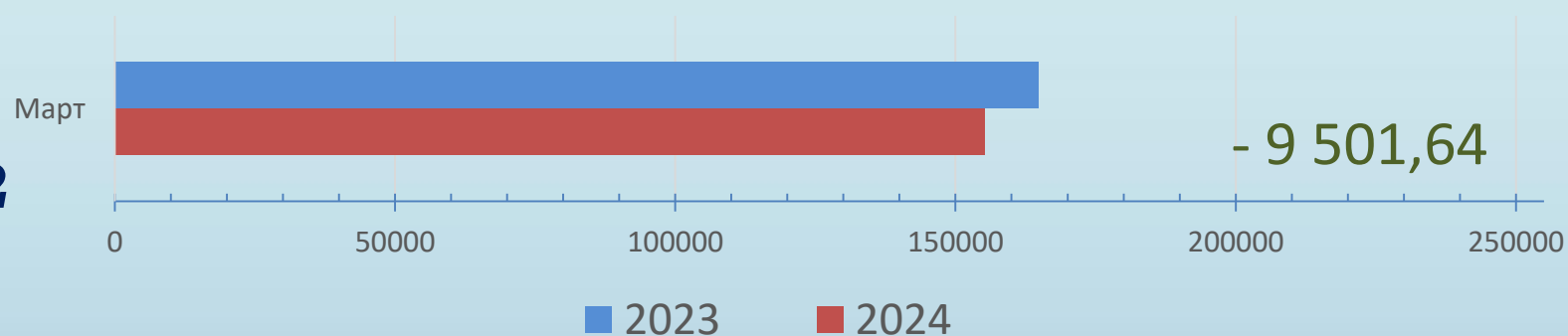


# Электроснабжение

КВт/ч



руб.



**Март 2023** | **Март 2024**

**20 425 КВт/ч** | **18 794 КВт/ч**

**164 770,56 руб.** | **155 268,92 руб.**



# Электроснабжение

(нарастающим итогом)

Потребление электроэнергии, Квт/ч

Потребление электроэнергии, руб.

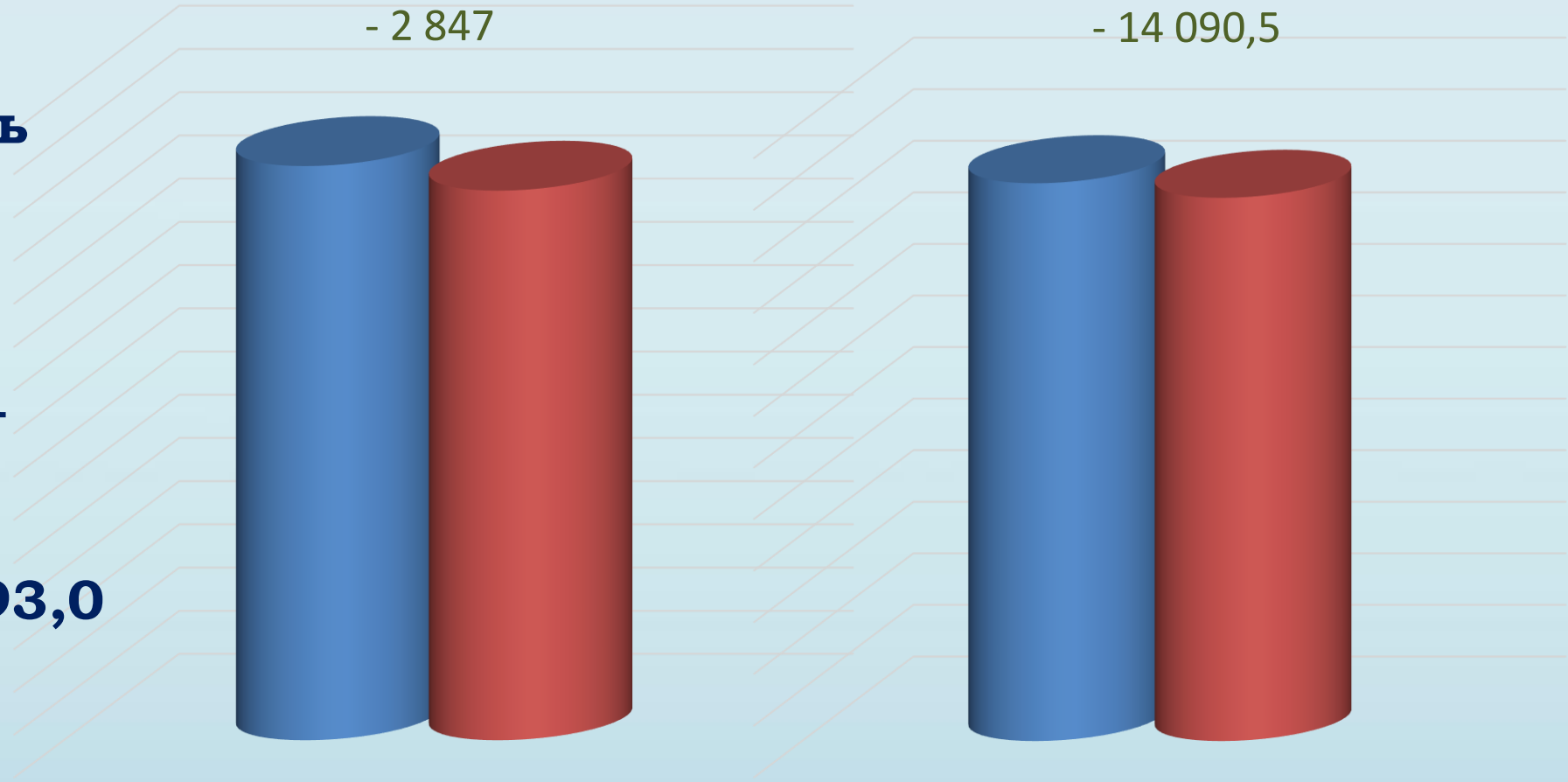
<b>Январь</b>	<b>Январь</b>
<b>Март</b>	<b>Март</b>
<b>2023</b>	<b>2024</b>
<b>66 568</b>	<b>63 721</b>
<b>Квт/ч</b>	<b>Квт/ч</b>
<b>540 483,5</b>	<b>526 393,0</b>
<b>руб.</b>	<b>руб.</b>

- 2 847

- 14 090,5


■ 2023 ■ 2024

■ 2023 ■ 2024



# Теплоснабжение

Г. кал



**Март  
2023**

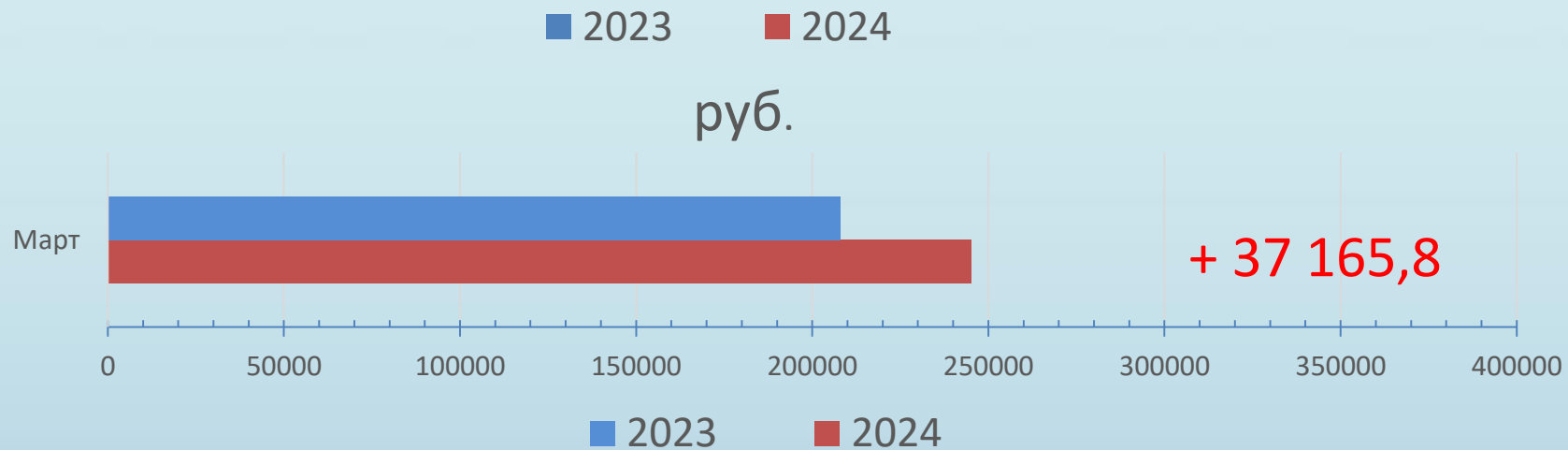
**Март  
2024**

**83,8  
Г.кал**

**98,7  
Г.кал**

**208 072,4  
руб.**

**245 238,3  
руб.**





# Теплоснабжение

(нарастающим итогом)

Потребление тепла, Г.кал

Потребление тепла, руб.

+ 26,3

+ 65 409,7

Январь  
Март  
2023

Январь  
Март  
2024

338,7  
Г.кал

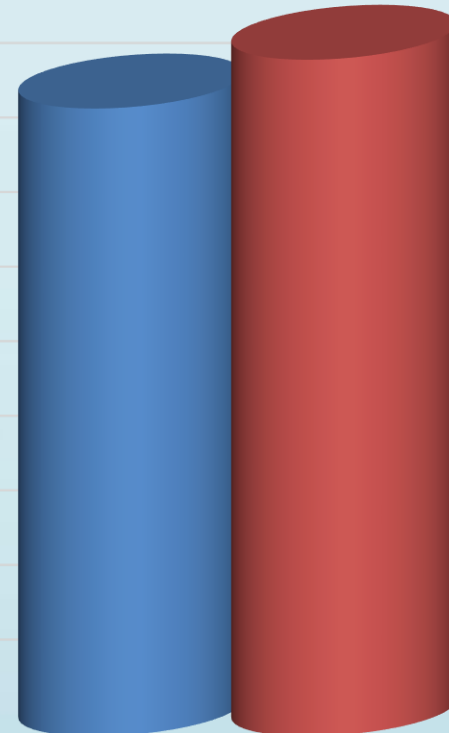
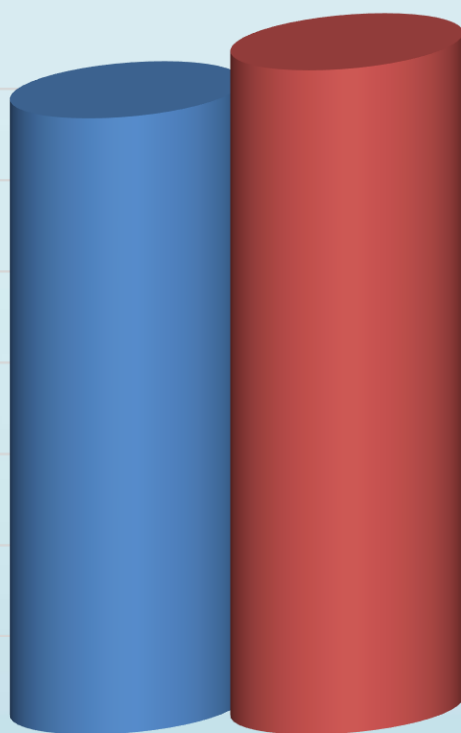
365,0  
Г.кал

841 204,1  
руб.

906 613,8  
руб.

■ 2023 ■ 2024

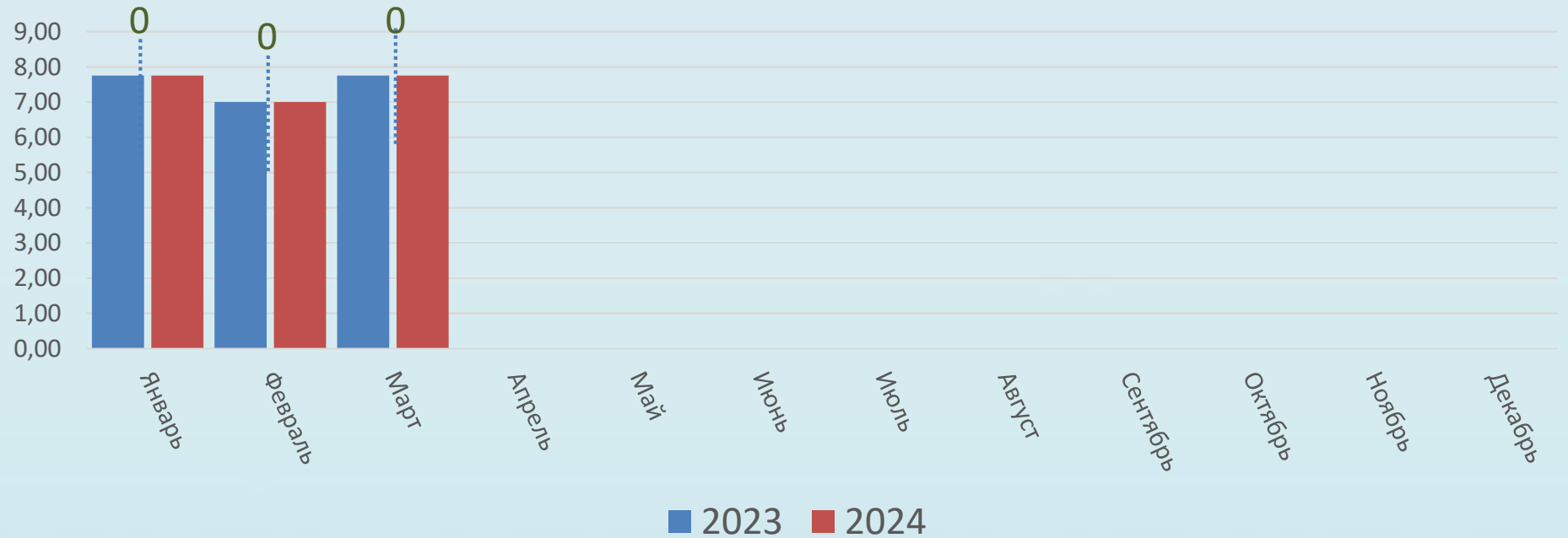
■ 2023 ■ 2024





# Вывоз ТКО

куб. м



**Март 2023** | **Март 2024**

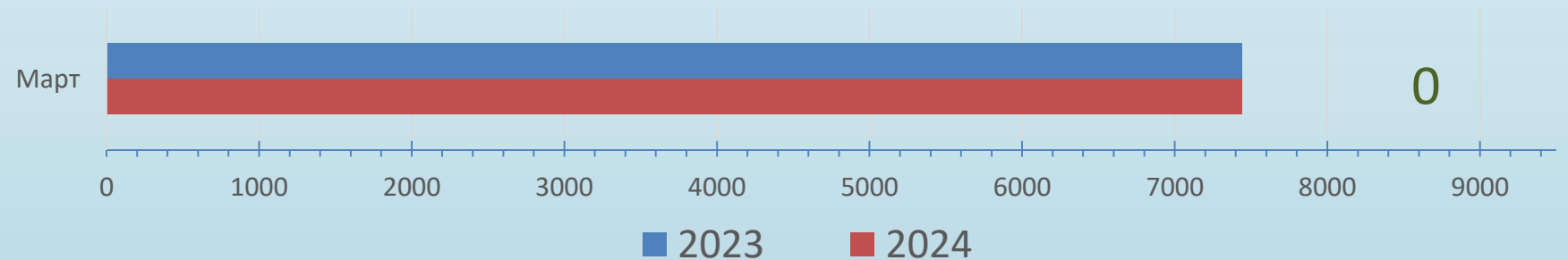
**7,75**

**куб. м.**

**7,75**

**куб. м.**

руб.



0

**7 441,49**

**руб.**

**7 441,49**

**руб.**



# Вывоз ТКО

(нарастающим итогом)

Вывоз ТКО, Куб. м

Вывоз ТКО, руб.

**Январь  
Март  
2023**

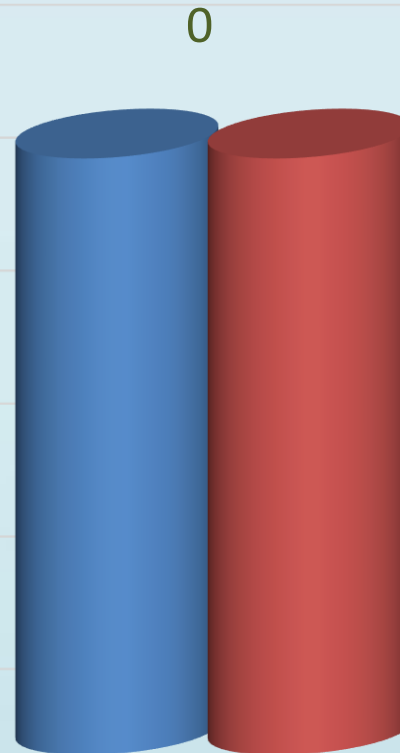
**Январь  
Март  
2024**

**22,5  
куб. м.**

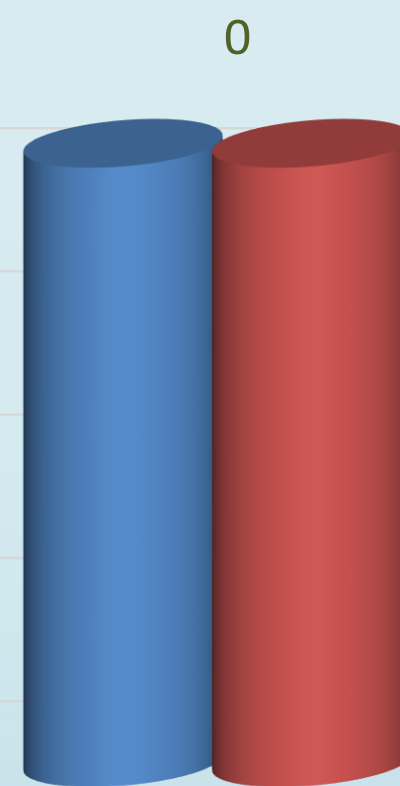
**22,5  
куб. м.**

**21 604,3  
руб.**

**21 604,3  
руб.**



■ 2023 ■ 2024




■ 2023 ■ 2024



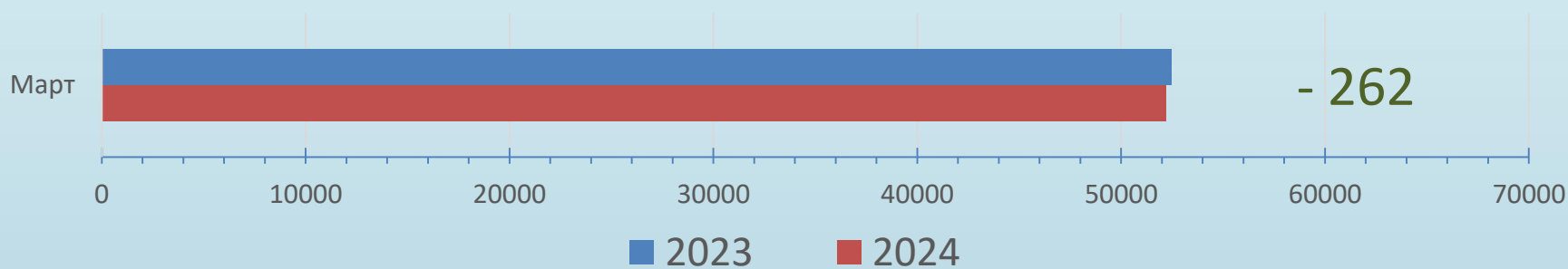
# СВЯЗЬ

%



■ 2023 ■ 2024

руб.



**Март 2023** | **Март 2024**

**52 463,4 руб.** | **52 201,4 руб.**




# СВЯЗЬ

(нарастающим итогом)

руб.

+ 4 265,936



■ 2023 ■ 2024

**Январь  
Март  
2023**


**Январь  
Март  
2024**

**151 620,3  
руб.**

**155 886,2  
руб.**

# Макулатура

кг.



**Март  
2023**

**Март  
2024**

**Собрано  
445 кг.**

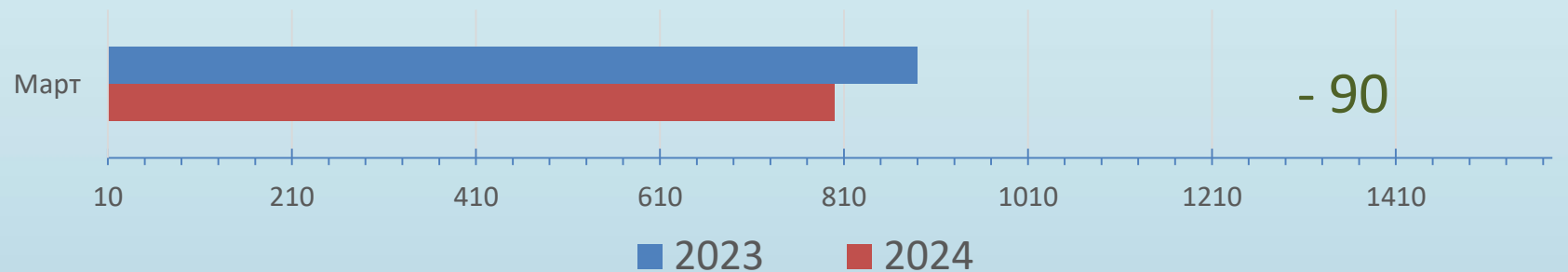
**Собрано  
200 кг.**

**Сдано на  
890 руб.**

**Сдано на  
800 руб.**

■ 2023 ■ 2024

руб.





# Макулатура

(нарастающим итогом)

Кг.

руб.

+ 150

+ 1 900

**Январь  
Март  
2023**


**Январь  
Март  
2024**

**Собрано  
650 кг.**

**Собрано  
800 кг.**

**Сдано на  
1 300 руб.**

**Сдано на  
3 200 руб.**



■ 2023 ■ 2024

■ 2023 ■ 2024